

[TEST D'ALLERGIE]

AVANT


Lisez les instructions de sécurité avant chaque utilisation.



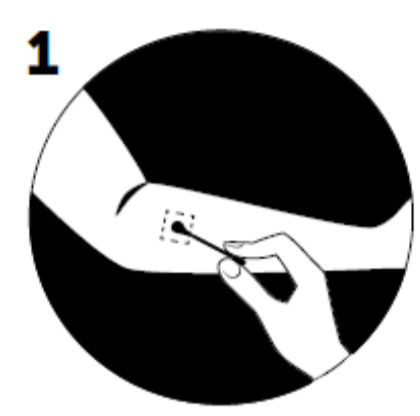
Le test d'allergie doit être effectué 48 heures avant chaque utilisation, même si les produits de coloration capillaire ont été utilisés auparavant.

Préparez le mélange de colorant :

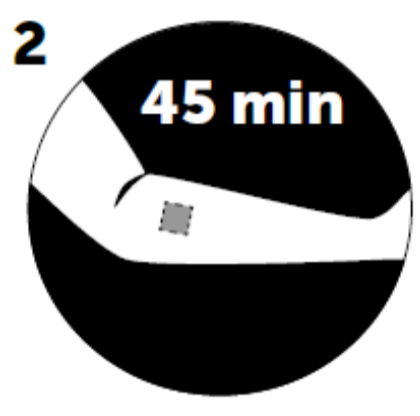
Avec un coton-tige, mélangez une petite quantité de colorant et de développeur à la même quantité sur une soucoupe / petite assiette.



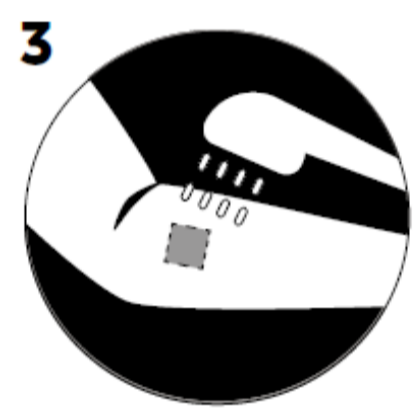
N'utilisez pas d'ustensiles en métal.
Refermez soigneusement les récipients de colorant et de développeur.



1 À l'aide d'un coton-tige, appliquez une quantité du mélange test de la taille d'un pois, en couche fine et régulière, sur une zone de 2 cm sur 2 cm sur la face interne de l'avant-bras.



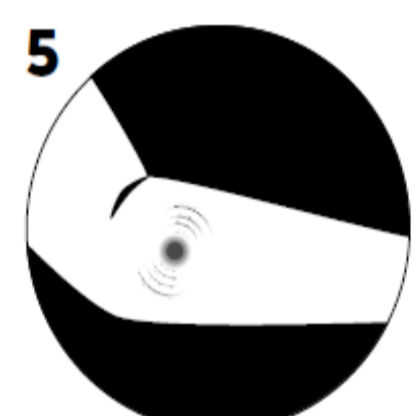
2 Laissez le mélange d'essai appliqué pendant 45 minutes sans couvrir ou toucher.



3 Lavez la zone testée avec de l'eau après 45 minutes et séchez-la avec un tissu propre.



4 Si le client observe des changements par rapport à l'aspect normal de la peau, comme des démangeaisons, des rougeurs, des gonflements sur et autour de la zone testée pendant le temps du traitement, ou pendant les 48 heures suivantes.



5 Rincez immédiatement, ne pas utiliser le produit et consulter un médecin.

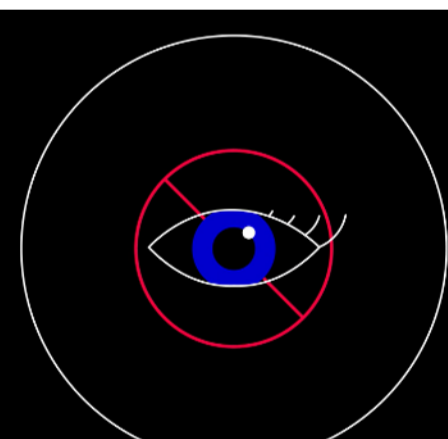
NE PAS colorer vos cheveux avant de consulter un médecin ou de demander un avis médical.

Ce produit n'est pas destiné à être utilisé sur des personnes âgées de moins de 16 ans.


Attention, les tatouages temporaires au henné noir peuvent augmenter le risque d'allergie.

Ne colorez pas les cheveux si votre client a une éruption cutanée sur le visage ou un cuir chevelu sensible, irrité et endommagé.


Recommandations:




Évitez le contact du produit avec la peau et les yeux.
Ne pas utiliser pour teindre les cils ou les sourcils.



Portez des gants jetables appropriés pendant la préparation, l'application et le rinçage du produit.



Utilisez exclusivement avec les oxydants recommandés 10, 12,5, 20, 30, 40 vol maximum.
N'utilisez que les proportions indiquées.



Rincez bien les cheveux après l'application.

Ce test représente une précaution importante qui s'est avérée fiable lorsqu'il a été effectué dans les conditions décrites. Toutefois, sachez que même si un test d'allergie a été effectué, vous pouvez toujours avoir une réaction allergique lorsque vous colorez vos cheveux. Le TAA n'est pas une garantie d'éviter de futures réactions allergiques. Veuillez consulter un médecin, si vous avez des doutes.